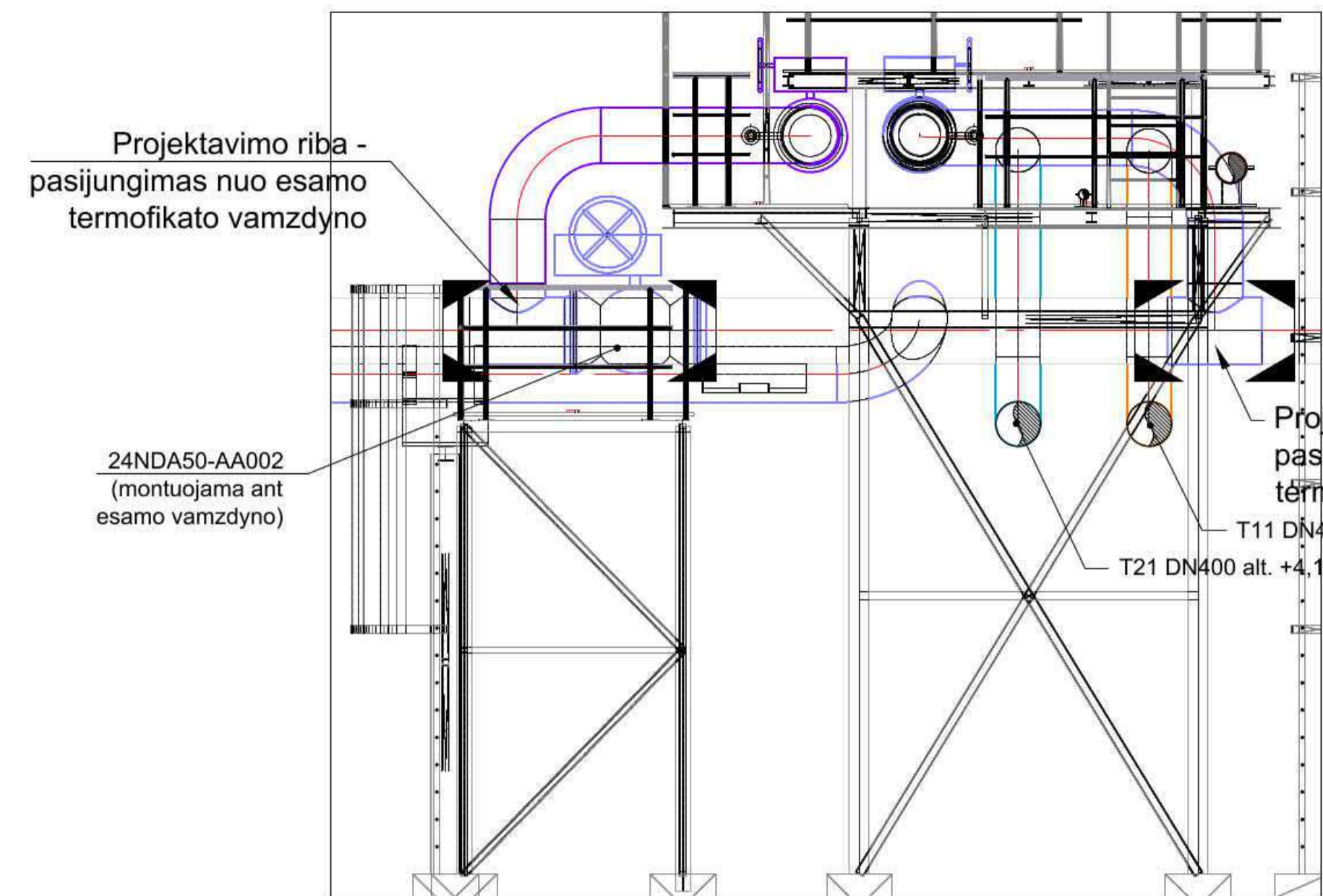
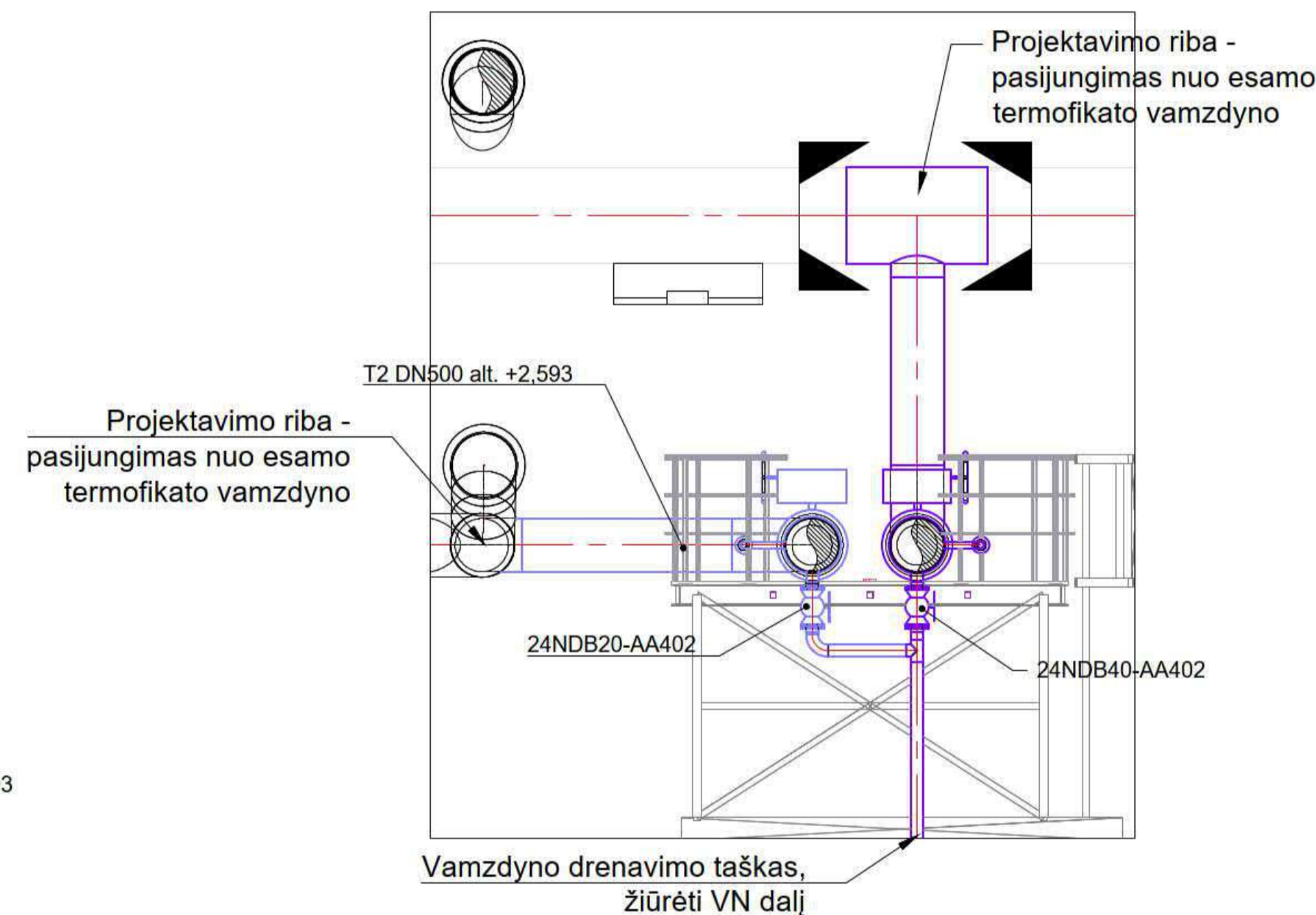


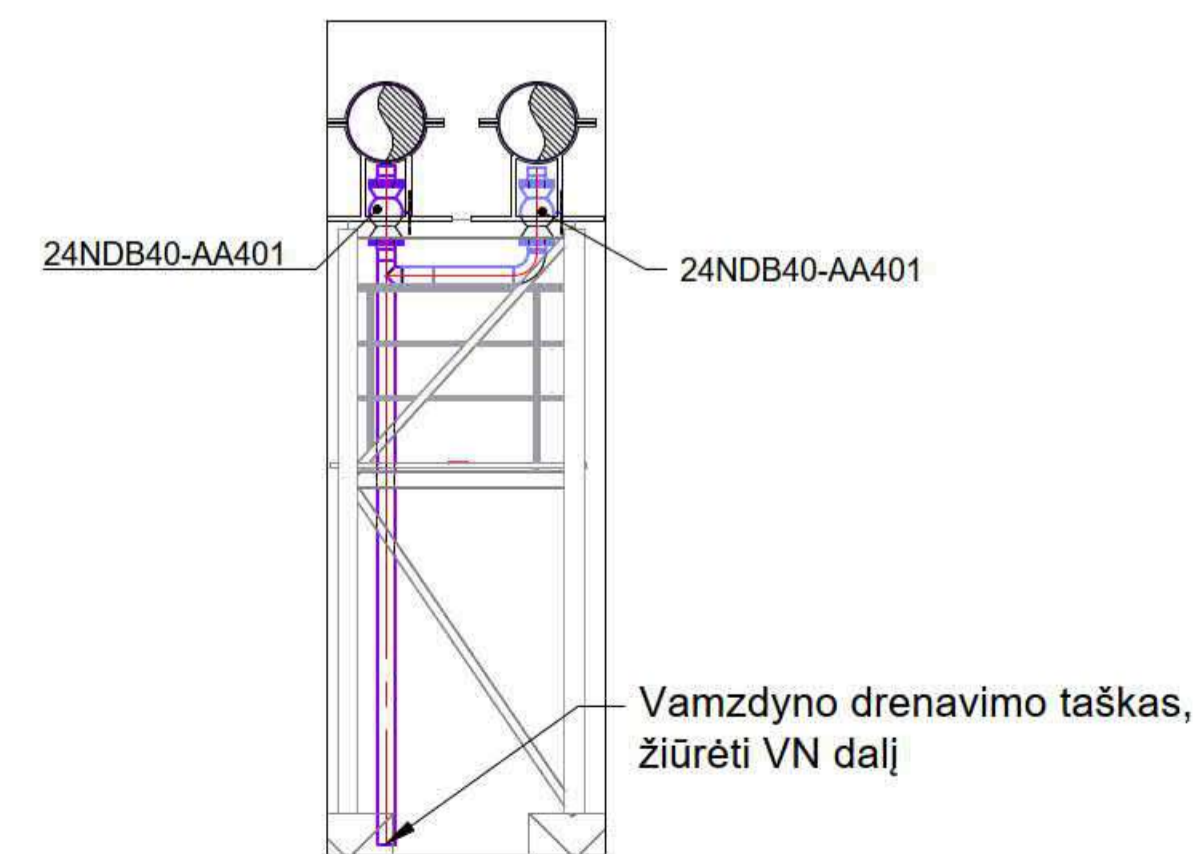
Lauko vamzdynai ir įrenginiai. Planas M1:100



Pjūvis A-A M1:50



Pjūvis B-B M1:50



Pjūvis C-C M1:50

- Pastabos:
1. Aukščiausiuose trasos taškuose turi būti įrengti nuorintojai, žemiausiuose - drenavimo ventiliai;
 2. Altitudės duotos nuo projektuojamo pastato grindų paviršiaus iki vamzdžių ašinės linijos;
 3. Drenuojamo termofikato temperatūra negali viršyti 40°C

Žymėjimai:

■ Projekavimo riba

0		2021-08-17		STATINIO PROJEKTO EKSPERTIZĖ IR STATYBĄ LEIDŽIANČIAM DOKUMENTUI	
LAIDA		IŠLEIDIMO DATA		LAIDOS STATUSAS: KEITIMO PRIEŽASTIS (JEI TAKOMA)	
KVAL. PATV. DOK. NR.	 UAB „Sweco Lietuva“		STATINIO PROJEKTO PAVADINIMAS		
			ŠILUMOS ENERGIJOS GAMYBOS ABSORBCINIAMS ŠILUMOS SIURBLIAIS STATINIŲ ELEKTRINĖS G. 2, VILNIAUS M. SAV. STATYBOS PROJEKTAS		
			STATINIO NUMERIS IR PAVADINIMAS		
			XX VISI STATINIAI		
			DOKUMENTO PAVADINIMAS		
			Lauko trasos ir įranga		
			DOKUMENTO ŽYMĖJIMAS		
			20184-XX-TP-TŠ B-04		
LT	STATYTOJAS UŽSAKOVAS	AB VILNIAUS ŠILUMOS TINKLAI	LAPAS		LAPŲ
			1	1	